

洪水時の避難確保計画

【施設名： みゆき広場 】

令和 2 年 9 月 1 日 作成

令和 8 年 5 月 1 日 改訂

様式編 目 次

市町村に提出（様式 6 は自衛水防組織を設置した場合に提出）

1	計画の目的	1	} 様式 1
2	計画の報告	1	
3	計画の適用範囲	1	
	施設周辺の避難地図	2	別紙 1
4	防災体制	3	様式 2
5	情報収集・伝達	4	様式 3
6	避難誘導	5	様式 4
7	避難の確保を図るための施設の整備	6	} 様式 5
8	防災教育及び訓練の実施	6	
9	自衛水防組織の業務に関する事項	7	様式 6

個人情報等を含むため適切に管理 ※市町村への提出は不要

10	防災教育及び訓練の年間計画作成例	8	様式 7
11	施設利用者緊急連絡先一覧表	9	様式 8
12	緊急連絡網	10	様式 9
13	外部機関等への緊急連絡先一覧表	10	様式 10
14	対応別避難誘導方法一覧表	11	様式 11
15	防災体制一覧表	12	様式 12

別添	「自衛水防組織活動要領（案）」	13	} 自衛水防組織 を設置する 場合のみ作成
別表 1	「自衛水防組織の編成と任務」	14	
別表 2	「自衛水防組織装備品リスト」	14	

1 計画の目的

この計画は、水防法第15条の3第1項に基づくものであり、本施設の利用者の洪水時の円滑かつ迅速な避難の確保を図ることを目的とする。

2 計画の報告

計画を作成及び必要に応じて見直し・修正をしたときは、水防法第15条の3第2項に基づき、遅滞なく、当該計画を市町村長へ報告する。

3 計画の適用範囲

この計画は、本施設に勤務又は利用する全ての者に適用するものとする。

【施設の状況】

人 数			
昼間・夜間		休日	
利用者	施設職員	利用者	施設職員
昼間 34 名	昼間 28 名	休日 0 名	休日 0 名
夜間 0 名	夜間 0 名		

【施設周辺の避難経路図】

洪水時の避難場所は、洪水ハザードマップの想定浸水域および浸水深から、以下の場所とする



4 防災体制

連絡体制及び対策本部は、以下のとおり設置する。

【防災体制確立の判断時期及び役割分担】

体制確立の判断時期	体制	活動内容	対応要員
<p>【洪水の場合】 以下のいずれかに該当する場合 □洪水注意報発表 □吉野川（御幸町下岩成地点） 氾濫注意情報発表</p> <p>【内水の場合】 以下のいずれかに該当する場合 □大雨又は台風に関する気象情報発表 □大雨注意報発表</p> <p>【津波の場合】 以下のいずれかに該当する場合 □津波注意報</p>	<p>注意体制確立</p>	<p>【洪水の場合】 洪水予報等の情報収集</p> <p>【内水の場合】 気象情報等の情報収集</p> <p>【津波の場合】 津波に対する情報収集</p>	<p>【洪水の場合】 情報収集伝達要員</p> <p>【内水の場合】 情報収集伝達要員</p> <p>【津波の場合】 情報収集伝達要員</p>
<p>【洪水の場合】 以下のいずれかに該当する場合 □避難準備・高齢者等避難の発令 □洪水警報発表 □吉野川（御幸町下岩成地点） 氾濫警戒情報発表</p> <p>【内水の場合】 以下のいずれかに該当する場合 □大雨警報発表</p>	<p>警戒体制確立</p>	<p>【洪水の場合】 洪水予報等の情報収集 使用する資器材の準備 保護者への事前連絡 周辺住民への事前協力依頼 要配慮者の避難誘導</p> <p>【内水の場合】 気象情報等の情報収集 使用する資器材の準備 保護者への事前連絡 周辺住民への事前協力依頼 要配慮者の避難誘導</p>	<p>【洪水の場合】 情報収集伝達要員 避難誘導要員 情報収集伝達要員 情報収集伝達要員 避難誘導要員</p> <p>【内水の場合】 情報収集伝達要員 避難誘導要員 情報収集伝達要員 情報収集伝達要員 避難誘導要員</p>
<p>【洪水の場合】 以下のいずれかに該当する場合 □避難勧告指示（緊急）の発令 □吉野川（御幸町下岩成地点） 氾濫危険情報発表</p> <p>【津波の場合】 以下のいずれかに該当する場合 □津波警報 □大津波警報（特別警報）</p>	<p>非常体制確立</p>	<p>【洪水の場合】 施設内全体の避難誘導</p> <p>【津波の場合】 施設内全体の避難誘導</p>	<p>【洪水の場合】 避難誘導要員</p> <p>【津波の場合】 避難誘導要員</p>

5 情報収集・伝達

(1) 情報収集

収集する主な情報及び収集方法は、以下のとおりとする。

収集する情報	収集方法
気象情報	○テレビ・ラジオ・インターネット（情報提供機関のウェブサイト）
洪水予報・河川水位	○緊急速報メール・インターネット（情報提供機関のウェブサイト）・福山市メール配信サービス【登録制】 ・テレビのデータ情報・インターネット（情報提供機関のウェブサイト）
避難準備・高齢者等避難開始、避難勧告、避難指示（緊急）	○防災行政無線・テレビ・ラジオ・インターネット（情報提供機関のウェブサイト）・緊急速報メール・福山市メール配信サービス【登録制】

(2) 情報伝達

- ①「施設内緊急連絡網」に基づき、また館内放送や掲示板を用いて、体制の確立状況、気象情報、洪水予報等の情報を施設内関係者間で共有する。
- ②体制確立時、あらかじめ市町村と調整した事項について、市町村に報告する。

(3) その他

- ①「警戒レベル3 高齢者等避難」の発令が事前に予想される場合、臨時に閉所する事も含めた協議を行う。

6 避難誘導

避難誘導については、次のとおり行う。

(1) 避難場所

避難場所は下表のとおりとする。また、悪天候の中の避難や、夜間の避難は危険もともなうことから、施設における想定浸水深が浅く、建物が堅牢で家屋倒壊のおそれがない場合、屋内安全確保を図るものとする。その場合は、備蓄物資を用意する。

(2) 避難経路

避難場所までの避難経路については、「別紙 1 避難経路図」のとおりとする。

(3) 避難誘導

①避難場所までの移動距離及び移動手段は、以下のとおりとする。

	名 称	移動距離	移動手段
避難場所	福山市立御幸小学校	(700) m	<input type="checkbox"/> 徒歩 <input type="checkbox"/> 車両 (5) 台
避難場所	福山平成大学	(1850) m	<input type="checkbox"/> 徒歩 <input type="checkbox"/> 車両 (5) 台
屋内安全確保	食堂・作業場 1		

②必要に応じて、地域住民等の地域関係者や利用者の家族（様式 11 を使用）などに避難支援協力を依頼する。

7 避難の確保を図るための施設の整備

情報収集・伝達及び避難誘導の際に使用する資器材等については、下表「避難確保資器材等一覧」に示すとおりである。

これらの資器材等については、日頃からその維持管理に努めるものとする。

避難確保資器材一覧

備 蓄 品	
情報収集 ・伝達	■テレビ ■ラジオ ■タブレット ■ファックス ■携帯電話 ■懐中電灯 ■電池
避難誘導	■名簿（従業員、施設利用者） ■案内旗 ■タブレット ■携帯電話 ■懐中電灯 ■携帯用拡声器 ■電池式照明器具 ■電池 ■ライフジャケット（準備中） ■救命胴衣
施設内の 一時避難	■水（1人あたり <u>4ℓ</u> ） ■食料（1人あたり <u>3食分</u> ） ■防寒具 ■寝具（毛布50枚・その他）
障害者	■常備薬 ■おむつ・おしりふき
そのほか	■ウェットティッシュ ■ゴミ袋 ■タオル ■発電機2KW

浸水を防ぐための対策
■そのほか（ 止水栓整備を検討中 ）

8 防災教育及び訓練の実施

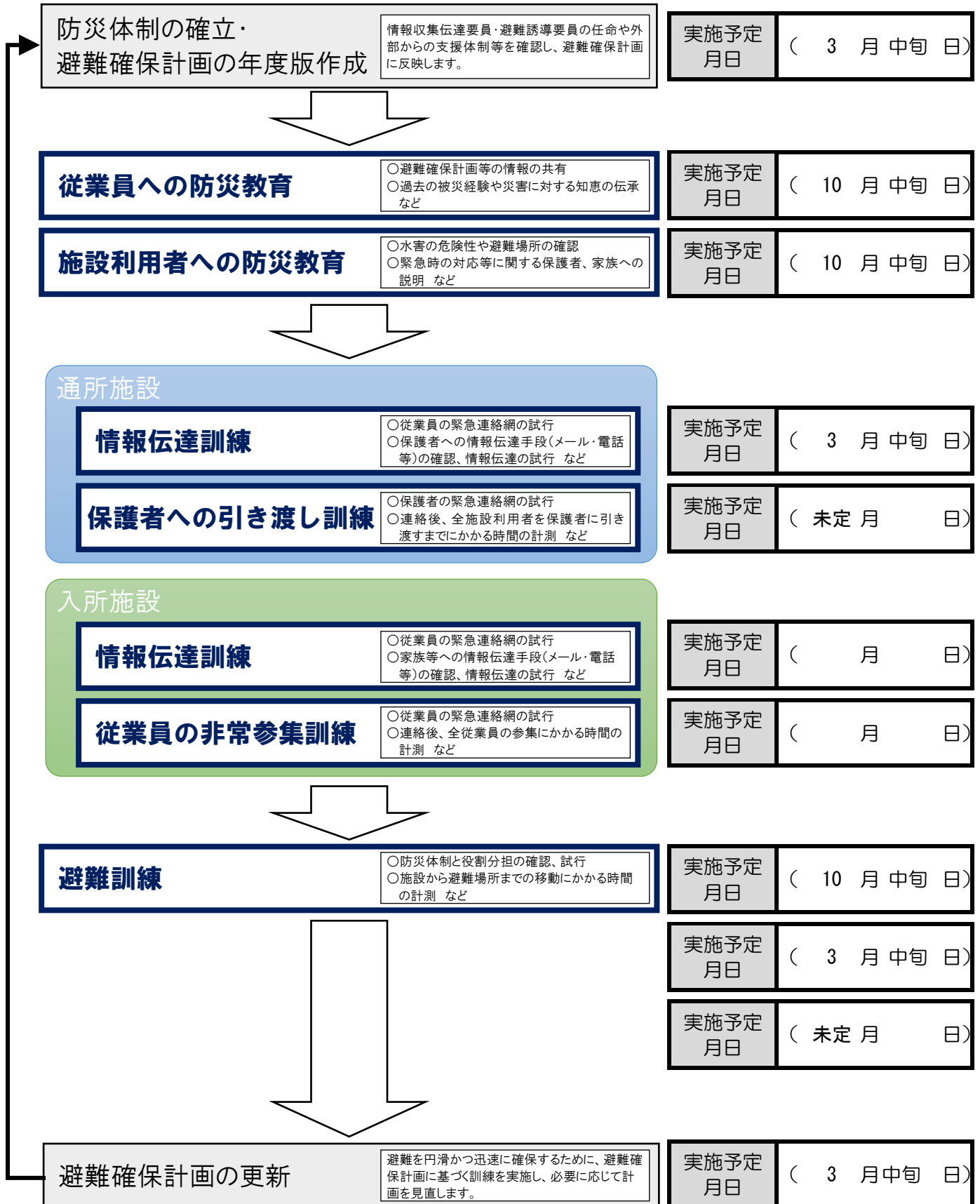
- ・毎年10月に新規採用の従業員を対象に研修を実施する。
- ・毎年10月3日に全従業員を対象として、情報収集・伝達及び避難誘導に関する訓練を実施する。
- ・その他、年間の教育及び訓練計画を毎年3月に作成する。

9 自衛水防組織の業務に関する事項

※自衛水防組織を設置する場合には、様式 6 を参考に加筆・修正してください。
また、あわせて別添、別表 1・2 を作成してください。

- (1) 別添「自衛水防組織活動要領（案）」に基づき自衛水防組織を設置する。
- (2) 自衛水防組織においては、以下のとおり訓練を実施するものとする。
 - ① 毎年 4 月に新たに自衛水防組織の構成員となった従業員を対象として研修を実施する。
 - ② 毎年 5 月に行う全従業員を対象とした訓練に先立って、自衛水防組織の全構成員を対象として情報収集・伝達及び避難誘導に関する訓練を実施する。
- (3) 自衛水防組織の報告
自衛水防組織を組織または変更をしたときは、水防法第 15 条の 3 第 2 項に基づき、遅滞なく、当該計画を市町村長へ報告する。

10 防災教育及び訓練の年間計画作成例




11 施設利用者緊急連絡先一覧表

様式 8

	施設利用者			緊急連絡先				その他 (緊急搬送先等)
	氏名	年齢	住所	氏名	続柄	電話番号	住所	
1								
2								
3								
4								
5								
6								
7								
8								
9								
10								
11								
12								
13								
14								
15								
16								
17								
18								
19								
20								
21								
22								
23								
24								
25								
26								
27								
28								
29								
30								
31								
32								
33								

12 緊急連絡網

様式 9




13 外部機関等への緊急連絡先一覧表

様式 10

連絡先	担当部署	担当者氏名	電話番号	連絡可能時間	備考
市町村 (防災担当)	危機管理防災課		084-928-1228	8:30~17:15	
市町村 (福祉担当)	障がい福祉課		084-928-1261	8:30~17:15	

消防署	福山北消防署		084-923-3993	8:30~17:15	
警察署	福山北警察署		084-962-0110	8:30~17:15	
避難誘導等の支援者					
医療機関	平井外科胃腸科医院		084-955-5550	9:00 ~18:30	

12 緊急連絡網



14 対応別避難誘導方法一覧表

様式 12

対応内容	氏名	避難先	移動手段	担当者	備考
2		御幸小学校・平成大学	単独歩行		
1		御幸小学校・平成大学	単独歩行		
1		御幸小学校・平成大学	単独歩行		
1		御幸小学校・平成大学	単独歩行		
1		御幸小学校・平成大学	単独歩行		
1		御幸小学校・平成大学	単独歩行		
1		御幸小学校・平成大学	単独歩行		
1		御幸小学校・平成大学	単独歩行		
1		御幸小学校・平成大学	単独歩行		
1		御幸小学校・平成大学	単独歩行		
1		御幸小学校・平成大学	単独歩行		
1		御幸小学校・平成大学	単独歩行		
1		御幸小学校・平成大学	単独歩行		
2		御幸小学校・平成大学	単独歩行		
2		御幸小学校・平成大学	単独歩行		
2		御幸小学校・平成大学	単独歩行		
2		御幸小学校・平成大学	単独歩行		
1		家	単独歩行		
1		御幸小学校・平成大学	車		
3		家	車		
2		家	車		
2		GH	車		
2		GH	車		
3		GH	車		
6		家	車		
3		家	車		
3		家	車		
6		GH	車		
6		家	車		
6		家	車		
1		家	車		
2		家	車		
2		GH	車		
2		GH	車		
2		家	車		

該当番号を記入

避難場所へ移動
 1.単独歩行が可能 2.介助が必要 3.車いすを使用 4.ストレッチャーや担架が必要 5.そのほか
そのほかの対応
 6.自宅に帰宅 7.病院に搬送 8.そのほか

管理権限者 (生藤章洋) (代行者 秦 昌志)

情報収集 伝達要員	担当者	役割
	班長 (河村・奥野) 班員 (4) 名 ・ 樋村 ・ 門田 ・ 井上 ・ 山本英	<input type="checkbox"/> 自衛水防活動の指揮統制、状況の把握、 情報内容の記録 <input type="checkbox"/> 館内放送等による避難の呼び掛け <input type="checkbox"/> 洪水予報等の情報の収集 <input type="checkbox"/> 関係者及び関係機関との連絡
避難誘導 要員	担当者	役割
	班長 (辻・上杉) 班員 (17) 名 ・ 塩崎 ・ 田嶋 ・ 大塚 ・ 遠山 ・ 金尾 ・ 丸山 ・ 山本有華 ・ 川上 ・ 卯本 ・ 甲斐 ・ 石井 ・ 鎌田 ・ 児玉 ・ 飯山 ・ 三好 ・ 桜井 ・ 藤井 ・ 土屋	<input type="checkbox"/> 避難誘導の実施 <input type="checkbox"/> 未避難者、要救助者の確認

別添 「自衛水防組織活動要領（案）」

自衛水防組織を設置する
場合のみ作成

（自衛水防組織の編成）

- 第1条 管理権限者は、洪水時等において避難確保計画に基づく円滑かつ迅速な避難を確保するため、自衛水防組織を編成するものとする。
- 2 自衛水防組織には、統括管理者を置く。
- （1）統括管理者は、管理権限者の命を受け、自衛水防組織の機能が有効に発揮できるよう組織を統括する。
- （2）統括管理者は、洪水時等における避難行動について、その指揮、命令、監督等一切の権限を有する。
- 3 管理権限者は、統括管理者の代行者を定め、当該代行者に対し、統括管理者の任務を代行するために必要な指揮、命令、監督等の権限を付与する。
- 4 自衛水防組織に、班を置く。
- （1）班は、総括・情報班及び避難誘導班とし、各班に班長を置く。
- （2）各班の任務は、別表1に掲げる任務とする。
- （3）防災センター（最低限、通信設備を有するものとする）を自衛水防組織の活動拠点とし、防災センター勤務員及び各班の班長を自衛水防組織の中核として配置する。

（自衛水防組織の運用）

- 第2条 管理権限者は、従業員の勤務体制（シフト）も考慮した組織編成に努め、必要な人員の確保及び従業員等に割り当てた任務の周知徹底を図るものとする。
- 2 特に、休日・夜間も施設内に利用者が滞在する施設にあって、休日・夜間に在館する従業員等のみによっては十分な体制を確保することが難しい場合は、管理権限者は、近隣在住の従業員等の非常参集も考慮して組織編成に努めるものとする。
- 3 管理権限者は、災害等の応急活動のため緊急連絡網や従業員等の非常参集計画を定めるものとする。

（自衛水防組織の装備）

- 第3条 管理権限者は、自衛水防組織に必要な装備品を整備するとともに、適正な維持管理に努めなければならない。
- （1）自衛水防組織の装備品は、別表2「自衛水防組織装備品リスト」のとおりとする。
- （2）自衛水防組織の装備品については、統括管理者が防災センターに保管し、必要な点検を行うとともに点検結果を記録保管し、常時使用できる状態で維持管理する。

（自衛水防組織の活動）

- 第4条 自衛水防組織の各班は、避難確保計画に基づき情報収集及び避難誘導等の活動を行うものとする。

別表1 「自衛水防組織の編成と任務」

自衛水防組織を設置する場合のみ作成

管理権限者 () (代行者)		
総括・ 情報班	役職及び氏名	任 務
	班長 () 班員 () 名 ・ ・ ・ ・	<input type="checkbox"/> 自衛水防活動の指揮統制、状況の把握、 情報内容の記録 <input type="checkbox"/> 館内放送等による避難の呼び掛け <input type="checkbox"/> 洪水予報等の情報の収集 <input type="checkbox"/> 関係者及び関係機関との連絡
避難 誘導班	役職及び氏名	任 務
	班長 () 班員 () 名 ・ ・ ・ ・	<input type="checkbox"/> 避難誘導の実施 <input type="checkbox"/> 未避難者、要救助者の確認

別表2 「自衛水防組織装備品リスト」

任 務	装 備 品
総括・情報班	名簿（従業員、利用者等） 情報収集及び伝達機器（ラジオ、タブレット、トランシーバー、 携帯電話等） 照明器具（懐中電灯、投光機等）
避難誘導班	名簿（従業員、利用者等） 誘導の標識（案内旗等） 情報収集及び伝達機器 （タブレット、トランシーバー、携帯電話等） 懐中電灯 携帯用拡声器 誘導用ライフジャケット 蛍光塗料